

TÀI LIỆU HƯỚNG DẪN BỆNH NHÂN

Xét Nghiệm Máu Ẩn Trong Phân



Chất lỏng chứa trong ống đựng mẫu xét nghiệm rất nguy hiểm nếu nuốt phải. Hãy để xa trẻ em.

Đừng gây ô nhiễm mẫu xét nghiệm với nước tiểu.

Đừng lấy mẫu xét nghiệm trong thời kỳ kinh nguyệt hoặc khi trĩ đang chảy máu.

Quý vị không cần phải thay đổi chế độ ăn uống hoặc thuốc men cho xét nghiệm này. Xét nghiệm máu ẩn trong phân được thực hiện trong **hai lần đại tiện (đi cầu) liên tiếp**.

Trước khi lấy mẫu xét nghiệm xin hãy kiểm tra ngày hết hạn sử dụng. Nếu các ống đựng đã quá hạn sử dụng, hãy liên lạc với bác sĩ của quý vị để được thay thế các ống đựng mẫu xét nghiệm.

Làm thế nào để lấy mẫu xét nghiệm

- Trên một trong các nhãn trên ống bên cạnh các mẫu tự N, A và D hãy ghi các chi tiết của quý vị:
 - Họ và Tên (N)
 - Ngày Tháng Năm Sinh (A)
 - Ngày và Giờ Lấy Mẫu Xét Nghiệm (D)
- Hãy tiểu tiện cho hết nước tiểu trong bồn quang của quý vị (đi đái), sau đó dội bồn cầu.
- Đặt tấm nhựa sạch vào bồn cầu để hứng phân. Quý vị hãy đại tiện (đi) trên tấm nhựa.
- Mở ống đựng mẫu xét nghiệm có dán nhãn bằng cách vặn nắp màu xanh lá cây
- Quệt đầu que trên các vùng khác nhau của bề mặt cục phân (cứt). Chỉ cần mẫu xét nghiệm nhỏ mà thôi.
- Cắm que trở lại vào đầu hờ của ống đựng mẫu xét nghiệm. Bấm để đóng nắp đậy lại.
- Lắc ống đựng mẫu xét nghiệm lên xuống vài lần
- Đặt ống đựng mẫu xét nghiệm vào túi có khóa kéo và giữ ở nơi tối, mát - lý tưởng nhất là tủ lạnh (Đừng đông lạnh).
- Lặp lại các bước 1–8 bằng cách dùng ống đựng mẫu xét nghiệm thứ hai khi quý vị đại tiện (đi) lần kế tiếp.

Giao mẫu xét nghiệm

Đặt hai ống đựng mẫu xét nghiệm vào phần có khóa kéo của bao đựng mẫu bằng nhựa.

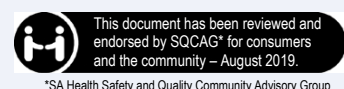
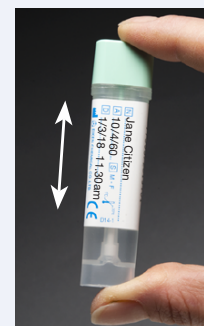
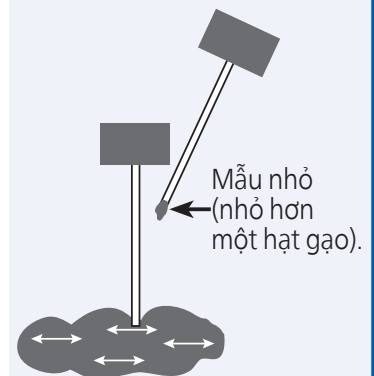
Đặt mẫu giấy SA Pathology Request vào túi mở của bao. Chuyển giao cho SA Pathology Patient Centre gần nơi quý vị cư ngụ nhất.

Các Trung Tâm Bệnh Nhân

Để biết các địa điểm của Trung Tâm Bệnh Nhân và giờ mở cửa muộn nhất, hãy truy cập trang mạng của chúng tôi www.sapathology.sa.gov.au hoặc điện thoại số (08) 8222 3000.



Kiểm tra hạn sử dụng trên ống trước khi lấy mẫu xét nghiệm.



*SA Health Safety and Quality Community Advisory Group